

IGORA ZERO AMM

MANUAL TÉCNICO


Schwarzkopf
PROFESSIONAL

Sê o colorista
que queres ser

Together. A passion for hair.



Descobre IGORA ZERO AMM Zero Amoníaco Resultados Ótimos

IGORA ZERO AMM é uma coloração permanente sem amoníaco que oferece uma experiência de coloração agradável sem odores e resultados de coloração de aspeto natural.

Uma gama exclusiva de 46 tons, que vão desde tons naturais aos vermelhos mais intensos, que te permite criar qualquer look que o teu cliente deseja - oferecendo uma experiência de coloração agradável e com resultados ótimos. A sua fórmula, enriquecida com a Tecnologia Phytolipid, proporciona resultados fiéis à carta de cor com até 100% de cobertura de cabelos brancos. Todas as fórmulas de IGORA ZERO AMM são vegan e não contêm fragrâncias adicionais.



Zero amoníaco para um resultado de coloração otimizado

Novo IGORA ZERO AMM

- **100% sem amoníaco**
- Resultados naturais **fiéis à carta de cor**
- Até **100% de cobertura de cabelos brancos**
- Direção de tom, cobertura e neutralização* **melhoradas**
- Até **3 níveis de aclaramento** (série 10-)



*Vs. Essensity

Descobre mais sobre IGORA ZERO AMM



Os mesmos resultados com uma tecnologia de confiança

A fórmula com Tecnologia Phytolipid contém uma mistura de óleos naturais micronizados e uma mistura de pigmentos otimizada, para uma penetração homogênea dos pigmentos desde os crescimentos até às pontas. Os óleos micronizados, compostos por Óleo de Grão de Uva e Óleo de Semente de Alperce, ajudam a melhorar a performance de coloração para resultados de coloração duradouros fiéis à carta de cor. A infusão de ácidos gordos Ômega 9 não saturados permite, ao envolver o cabelo, o equilíbrio da hidratação para uma performance de cuidado otimizada.

Em vez de amoníaco, IGORA ZERO AMM contém na sua fórmula um agente alcalino alternativo - o monoetanolamina (MEA). O MEA oferece o mesmo nível de pH do amoníaco com um odor quase nulo, para uma experiência de coloração mais agradável.

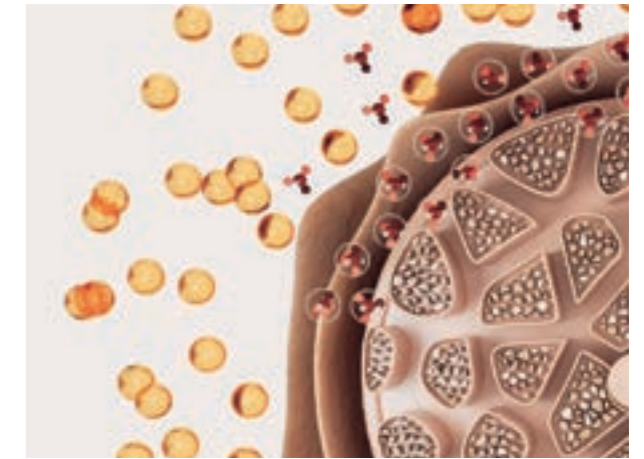
1

Mistura otimizada de pigmentos e óleos micronizados naturais para resultados naturais fiéis à carta de cor.



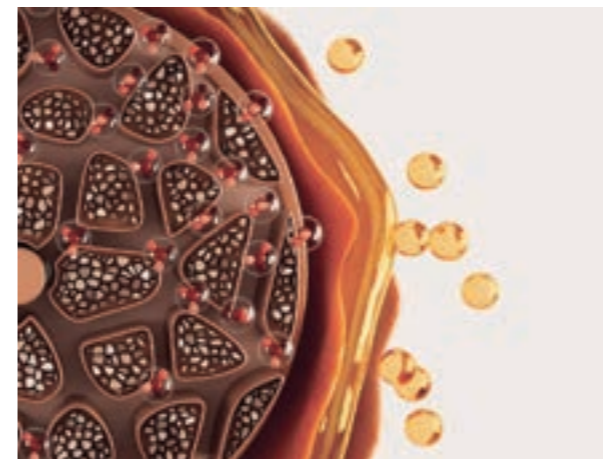
2

Os óleos micronizados potenciam a eficácia de difusão para distribuir ativamente os pigmentos no cabelo para uma penetração homogênea.




3

As misturas de pigmentos penetram o córtex mais eficazmente para uma performance avançada.



4

A mistura de óleos micronizados naturais com ômega 9 sela a cutícula para uma performance de cuidado otimizada e resultados de coloração duradouros.



Aprenda mais sobre a Tecnologia Phytolipid



Sistema numérico IGORA

Para simplificar e criar uma gama eficaz e fácil de usar, o nosso sistema numérico é composto por 3 números. O número antes do hífen (5-) indica a profundidade do tom, diz-te qual é a base ideal que deves escolher para conseguires resultados fiéis à carta de cor. Os números depois do hífen (-21) representam a direção de tom primária e secundária. A roda de cor IGORA ZERO AMM fornece uma visão clara sobre o enquadramento no espetro de cada tom IGORA ZERO AMM e ajuda-te a escolher a fórmula correta para cada cliente. Como sabes, os tons diretamente opostos ou com a mesma intensidade irão anular-se.

5 - 21

Nível de profundidade:

- 1 - Preto
- 3 - Castanho escuro
- 4 - Castanho médio
- 5 - Castanho claro
- 6 - Louro escuro
- 7 - Louro médio
- 8 - Louro claro
- 9 - Louro extra claro
- 10 - Louro ultra claro

Direção de tom:

- 0 Natural
- 1 Cendré
- 2 Fumé
- 3 Mate
- 4 Bege
- 5 Dourado
- 6 Chocolate
- 7 Cobre
- 8 Vermelho
- 9 Violeta

A Roda de Cor
IGORA ZERO AMM



Todas as fórmulas IGORA ZERO AMM foram especialmente criadas para serem usadas com a Loção Ativadora IGORA ROYAL ou o Gel/Loção Ativadora IGORA VIBRANCE.

Tabela de Utilização Loção Ativadora IGORA

Níveis de Aclaramento	1.9% 6 Vol.	3% 10 Vol.	6% 20 Vol.	6% 20 Vol.	9% 30 Vol.	9% 30 Vol.
5 Níveis						
4 Níveis						
3 Níveis						
2 Níveis						
1 Nível						
0 Níveis						
Coloração para Escurecer						
						Tons Super Aclarantes

Guia de Utilização Loção Ativadora IGORA

IGORA VIBRANCE Loção Ativadora/ Gel Ativador 1.9% 6 Vol.	IGORA ROYAL Loção Ativadora 3% 10 Vol.	IGORA ROYAL Loção Ativadora 6% 20 Vol.	IGORA ROYAL Loção Ativadora 9% 30 Vol.	
- Refresca meios e pontas	- Coloração de bases mais escuras - Cobre até 100% de cabelos brancos - Tratar o depósito de coloração em cabelo pré-aclarado	- Coloração tom sobre tom - Aclara 1-2 níveis - Até 100% cobertura de brancos com IGORA ZERO AMM Extra Natural (-00), em cabelo espesso e resistente com 90% de cabelos brancos. - Aperfeiçoamento / aclaramento dos meios e pontas de cabelo louro. Para misturar com o Hair Sealer da Schwarzkopf Professional (1:1:1)	- Coloração com série -00 - Aclaramento 2-3 níveis - Para aclaramento até 3 níveis usar os tons IGORA ZERO AMM da série (10-)	

Conhece toda a gama de IGORA ZERO AMM

	Natural		Cendré / Fumé / Mate					Bege		Dourados	Chocolates			Vermelhos			Fashion & Cobertura		Super-Aclarantes
	-0	-00	-1	-13	-19	-21/-23	-31	-42	-46	-5/-55	-6	-67	-68	-77	-88	-99	-50	-60	10-
9- Louro extra claro	9-0	9-00	9-1					9-42		9-55							9-50		10-0
8- Louro claro	8-0				8-19				8-46										10-14
7- Louro médio	7-0	7-00	7-1			7-21		7-42		7-55		7-67		7-77			7-50	7-60	10-19
6- Louro escuro	6-0					6-23	6-31		6-46		6-6		6-68		6-88	6-99			10-2
5- Castanho claro	5-0	5-00	5-1			5-21				5-5		5-67			5-88			5-60	
4- Castanho médio	4-0			4-13							4-6		4-68			4-99			
3- Castanho escuro	3-0																		
1- Preto	1-0																		



	IGORA ZERO AMM Natural	IGORA ZERO AMM Natural Extra	IGORA ZERO AMM Cendré, Fumé, Mate	IGORA ZERO AMM Bege
Gama	-0	-00	-1, -13, -19, -21, -23, -31	-42, -46
Cobertura	Até 100%	Até 100%	Até 50%*	Até 50%*
Loção Ativadora	3% 10 Vol. 6% 20 Vol. 9% 30 Vol.	6% 20 Vol. 9% 30 Vol.	3% 10 Vol. 6% 20 Vol. 9% 30 Vol.	3% 10 Vol. 6% 20 Vol. 9% 30 Vol.
Proporção de mistura	1:1	1:1	1:1	1:1
Tempo de pose	30-45 minutos	30-45 minutos	30-45 minutos	30-45 minutos

	IGORA ZERO AMM Dourados	IGORA ZERO AMM Chocolates	IGORA ZERO AMM Vermelhos	IGORA ZERO AMM Fashion & Cobertura	IGORA ZERO AMM Super-Aclarantes
Gama	-55, -5	-6, -67, -68	-77, -88, -99	-50, -60	-0, -14, -19, -2
Cobertura	Até 50%*	Até 50%*	Até 50%*	Até 100%	-
Loção Ativadora	3% 10 Vol. 6% 20 Vol. 9% 30 Vol.	3% 10 Vol. 6% 20 Vol. 9% 30 Vol.	3% 10 Vol. 6% 20 Vol. 9% 30 Vol.	3% 10 Vol. 6% 20 Vol. 9% 30 Vol.	9% 30 Vol.
Proporção de mistura	1:1	1:1	1:1	1:1	1:2
Tempo de pose	30-45 minutos	30-45 minutos	30-45 minutos	30-45 minutos	30-45 minutos

* Até 100% quando misturada com o tom Natural IGORA ZERO AMM (2:1)

Técnicas e serviços principais

1. Aplicação Clássica nas Raízes

1. Para prevenir a irritação em couro cabeludo sensível, aplicar o Protetor de Couro Cabeludo da Schwarzkopf Professional
2. Aplicar a mistura de IGORA ZERO AMM em cabelo seco imediatamente após a preparação, não utilizar champô antes de aplicar
3. Aplicar em seções finas nos crescimentos usando uma quantidade generosa de produto para garantir o melhor resultado possível
4. Deixar de pose durante 30 a 45 minutos
5. Estabilizar o cabelo com o Selante de Coloração da Schwarzkopf Professional



Dica de Especialista - Misturar 1 parte IGORA ZERO AMM com 2 partes do tom Fashion IGORA ZERO AMM para conseguir até 100% de cobertura de brancos.

2. Aplicação Dual

1. Para prevenir a irritação em couro cabeludo sensível, aplicar o Protetor de Couro Cabeludo da Schwarzkopf Professional
2. Aplicar a mistura IGORA ZERO AMM em cabelo seco e sem lavagem prévia imediatamente nas áreas dos recrescimentos. Deixar de pose durante 15 a 20 minutos
3. Aplicar IGORA VIBRANCE (usando uma taça/trincha ou garrafa aplicadora) uniformemente nos meios e pontas húmidas e deixar de pose durante 10-20 minutos
4. Estabilizar o cabelo com o Selante de Coloração da Schwarzkopf Professional




Dica de Especialista - Quando se aplicar IGORA VIBRANCE com a garrafa aplicadora, humedecer os meios e pontas com a garrafa aplicadora com 100 ml de água.

3. Técnica de Reflexos (Lowlight)

Dividir o cabelo em 3 seções (área da nuca, coroa, topo da cabeça).

Área da Nuca:

1. Dividir a área da nuca em 3 seções
2. De um dos lados, trabalhar em seções diagonais ao pegar em tiras com 3 cm de largura, alternando os tons desde os crescimentos às pontas
3. Continuar a aplicação no meio do outro lado
4. Proteger a coloração ao usar alumínio



Seção Coroa:

1. Trabalhar diagonalmente com uma seção crescente, do mesmo tamanho que anteriormente e aplicar a coloração desde os crescimentos às pontas

2. Alternar as cores e garantir que a próxima seções sobrepõem-se à seção diagonal anterior

3. Proteger a coloração ao usar alumínio

Seção superior:

1. Trabalhar em seções crescentes, em ziguezague da esquerda para direita aplicando a coloração desde os crescimentos às pontas

2. Alternar as cores e garantir que a próxima seções sobrepõem-se à seção diagonal anterior

3. Proteger a coloração ao usar alumínio

DICA DE ESPECIALISTA MASCULINA

Quando se trabalha com clientes masculinos, seguir exatamente os mesmos passos para a Área da Nuca. Depois, continuar diretamente para a Seção Superior, mas ao invés de trabalhar em seções crescentes, usar seções em diamante para uma mistura uniforme.

4. Serviço de Refrescamento da Cor

1. Para prevenir a irritação em couro cabeludo sensível, aplicar o Protetor de Couro Cabeludo da Schwarzkopf Professional
2. Misturar 1 parte de IGORA ZERO AMM com 3 partes de Gel/Loção Ativadora IGORA VIBRANCE 1.9% | 6 Vol.
3. Aplicar a mistura IGORA ZERO AMM imediatamente nos meios e pontas, misturando-a bem na área dos crescimentos. Deixar de pose até 10 minutos
4. Estabilizar o cabelo com o Selante de Coloração da Schwarzkopf Professional



Dica de Especialista - Para humedecer os meios e pontas usar a garrafa aplicadora com 100 ml de água.

5. Blonde Refinement

1. Em couro cabeludo sensível, aplicar o Protetor de Couro Cabeludo da Schwarzkopf Professional para proteger o couro cabeludo da irritação
2. Misturar sempre 1 parte de IGORA ZERO AMM Super-Aclarante (10-) com 1 parte de Loção Ativadora IGORA ROYAL 6% | 20 Vol. + 1 parte do Selante de Coloração da Schwarzkopf Professional (1:1:1)
3. Aplicar a mistura uniformemente desde os crescimentos às pontas em cabelo húmido e deixar de pose até 10 minutos
4. Dica - Se utiliza tons frios para neutralizar naturalmente o cabelo claro ou pré aclarado, começa a aplicação das áreas mais quentes primeiro, depois deixar de pose durante 3-5 minutos. Continuar a aplicar no restante cabelo e deixar de pose durante 5 minutos. Controlar visualmente



Dica de Especialista - Ideal para clientes louros que querem reavivar a sua coloração loira e remover o baço para os reflexos louros mais maravilhosos.

Lê para descobrir as nossas misturas criativas:





Dicas de Aplicação & Truques

- Usar sempre o Protetor de Couro Cabeludo & Protetor de Pele da Schwarzkopf Professional para minimizar os problemas de sensibilidade.
- Na aplicação da coloração, sê preciso. Deixa a linha do cabelo e os cabelos soltos mais finos de fora e usa um pente para distribuir a coloração por estas seções.
- Quando se usam alumínio em cabelo encaracolado, usar uma técnica de tiras mais largas e seções em triângulo
- Quando se usam alumínio em cabelo liso usar seções tecidas mais finas.



Manutenção da cor em casa

Refrescar ou neutralizar com Chroma ID

Cada coloração e pigmentos de coloração costumam desvanecer e mudar com o tempo. Chroma ID é o nosso sistema de mistura e tonalização semi-permanente com Tecnologia Bonding integrada cujas direções de tom são equivalentes às de IGORA ZERO AMM para prolongar a coloração em casa.

Usa Chroma ID entre as colorações para refrescar os meios e pontas baços e aumentar a duração de IGORA ZERO AMM.

- Aplicar a mistura uniformemente em cabelo pré lavado e cabelo seco com toalha
- Deixar de pose durante 5 a 10 minutos. Controlar visualmente
- Enxaguar bem até a água sair límpida

Consulta

Não importa que look ou técnica escolhes, cada serviço começa com uma consulta. Transforma cada visita de salão numa experiência excepcional para o teu cliente - desde o minuto que chegam até quando saem. A consulta característica da Schwarzkopf Professional foi criada para empoderar cabeleireiros no seu ofício diário - ao oferecer uma abordagem sistemática na comunicação com o cliente, serviços de salão e, acima de tudo, garantindo uma manutenção em casa personalizada para uma integridade capilar perfeita até à próxima visita de salão.



Dica de Especialista

Usa a App House of Color Schwarzkopf Professional como guia durante o processo de consulta.

1 NECESSIDADES DE COLORAÇÃO

Não importa o estilo de vida ou idade do cliente, começa a conversa com perguntas vagas. Usa essas perguntas para encorajar o cliente a dar-te a informação, ouve as suas preocupações e desejos, e resolve-os com a tua perícia prática.

2 DIAGNÓSTICO

O diagnóstico é a base para serviços de salão e recomendações de cuidado para casa. Define o tipo de cabelo, o nível de porosidade e estrutura, e também o tom base atual e a percentagem de cabelo branco. Para completar a análise, confere a condição do couro cabeludo do cliente.

3 APLICAÇÃO

Uma aplicação de coloração precisa e profissional é um dos principais benefícios que irá manter os teus clientes leais ao salão. Com IGORA ZERO AMM, agora podes oferecer aos teus clientes uma experiência de coloração agradável, sem o odor do amoníaco, que é muitas vezes considerado como 'desagradável'.

4 CUIDADO PÓS COLORAÇÃO

Termina o processo oxidativo e esforça-te no processo do pós-cuidado! Estabiliza o cabelo com Selante de Coloração da Schwarzkopf Professional, escolhe o regime de cuidado Schwarzkopf Professional adequado e explica todos os passos ao teu cliente. Assim que o tratamento pós coloração for aplicado, certifica-te que cobres desde os crescimentos às pontas para equalizar o nível de pH após a coloração.

5 ROTINA DE MANUTENÇÃO

Recomenda os produtos de cuidado Schwarzkopf Professional que correspondem ao serviço de salão e que são baseados nas necessidades capilares e estilos de vida individuais. Isto irá ajudar o teu cliente a manter os resultados de salão em casa até à sua próxima visita. Para prolongar a coloração, oferece máscaras especializadas Chroma ID de cuidado para casa, que correspondem perfeitamente à gama de tons IGORA ZERO AMM.



